

BENDERS MARK

# Bender Pompeji



## *Läggningssmönster Pompeji*

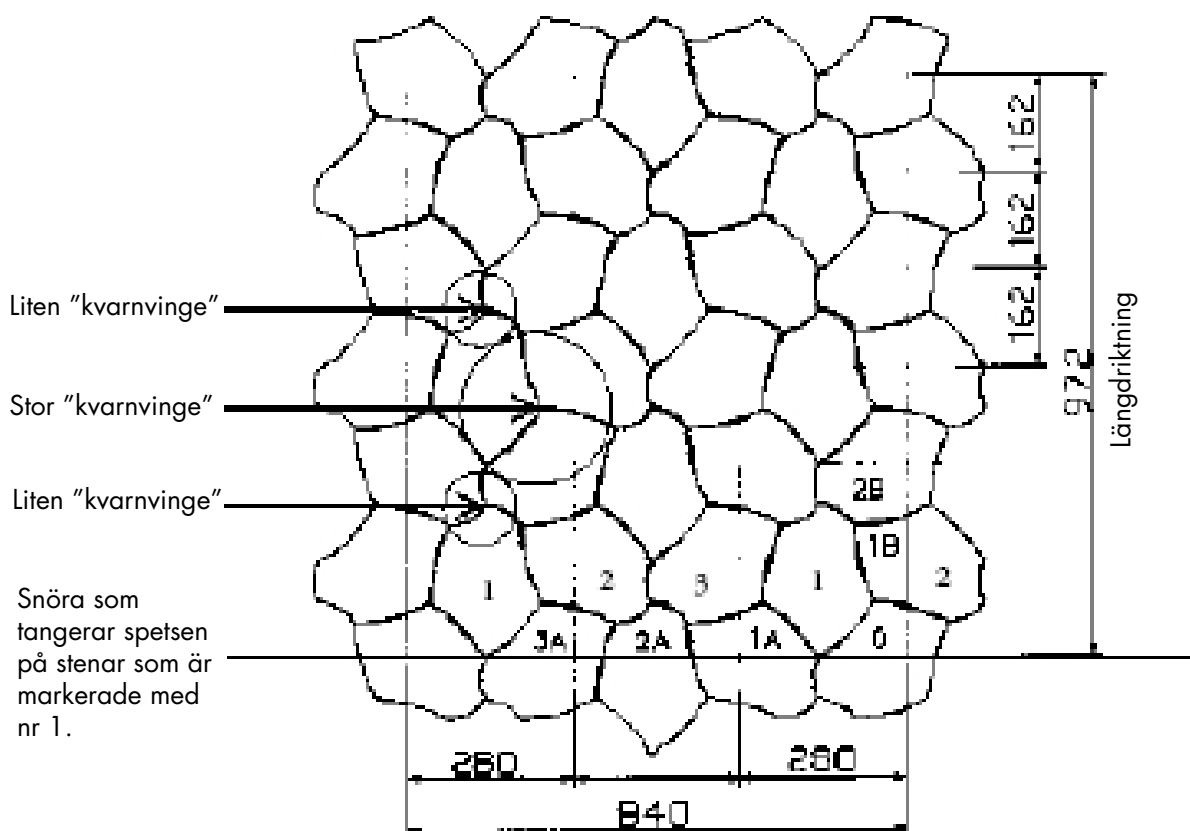
Med Pompejis oregelbundna form kan du skapa de mest fantastiska ytor. Tanken förs till exklusiv skiffer, men det är faktiskt lättlagd betongsten för svensk klimat och svenska uteplatser. Dessutom är den lätt att kombinera med andra modeller efter tycke och smak.

Mer om Benders  
[www.benders.se](http://www.benders.se)

Pompeji tillverkas med ett speciellt färgdoseringssystem, som gör att många stenar ger ett flammigt melerande utseende. Pompeji har hållfasthetsklass II, dvs den klarar trädgårdar, uteplatser och garageinfarter etc.

Den lagerförs i fyra olika färgställningar,

1. Grafit
2. Gråmix
3. Terramix
4. Rödmix



Starta läggningen från sidan enl sten nr 1, fortsatt enl ritning med sten nr 2 och 3.

Upprepa denna läggning enl sten nr 1, 2 och 3 tills önskad bredd uppnås.

Låt snöret tangera spetsen på stenarna nr 1.

Vid läggning i längdriktning, följ noggrant ovanstående ritning.

**Enkel kontrollregel:** Se till att det i varannan rad i längdriktningen framkommer en liten "kvarnvinge" och en stor "kvarnvinge".

Om du behöver raka kanter på din beläggning kan du lätt klippa eller kapa stenarna efter våra klippmallar (0-1A-2A-3A-1B-2B). Klippmallarna finns att hämta i PDF-format, skala 1:1 på vår hemsida [www.benders.se](http://www.benders.se).

BENDERS MARK

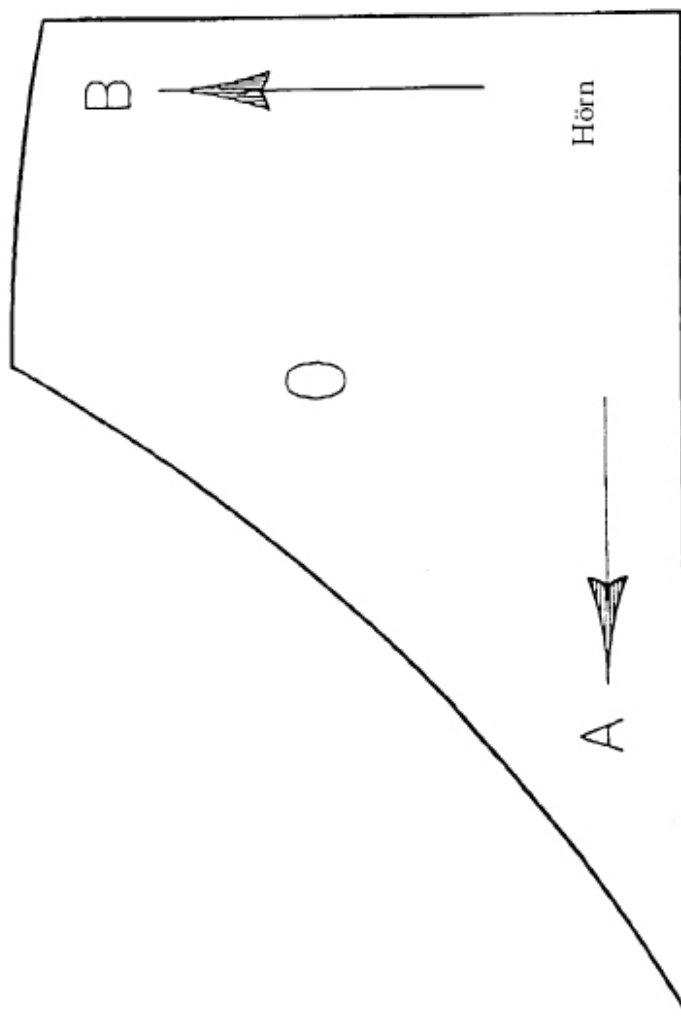
# Bender Pompeji



KLIPPMALL O, HÖRN

Skala 1:1

Modul 280 x 162 mm



BENDERS MARK

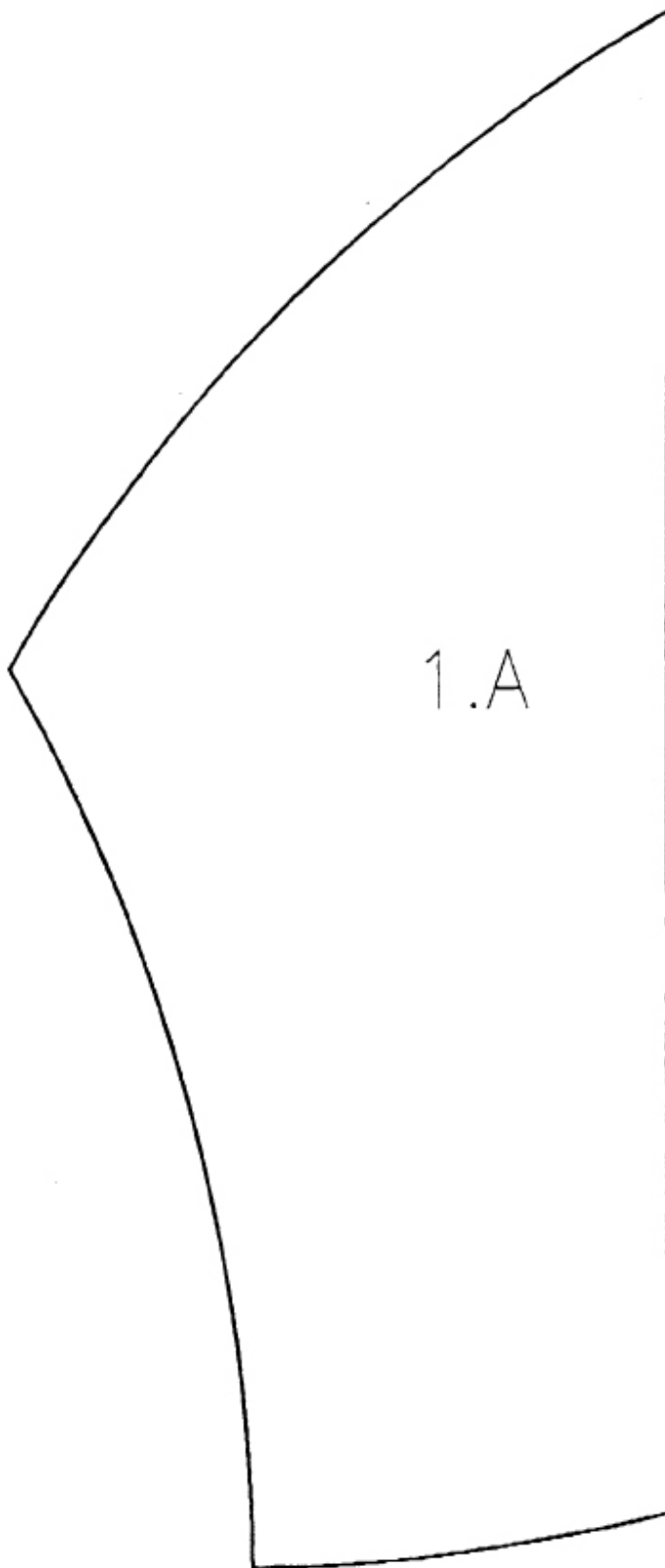
# Pompeji



## KLIPPMALL 1 A

Skala 1:1

Modul 280 x 162 mm



BENDERS MARK

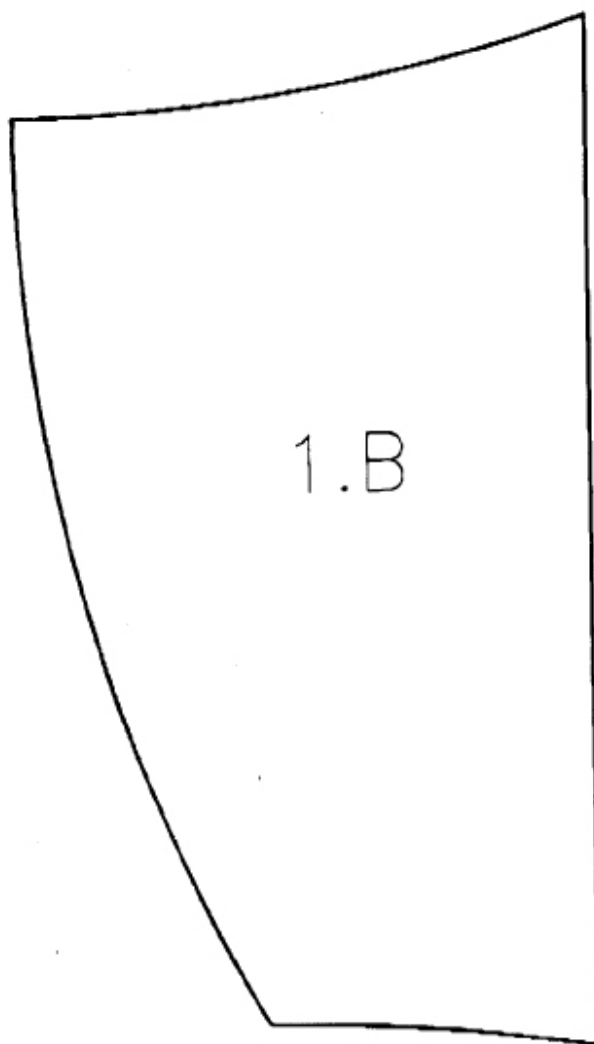
# Bender Pompeji



KLIPPMALL 1 B

Skala 1:1

Modul 280 x 162 mm



BENDERS MARK

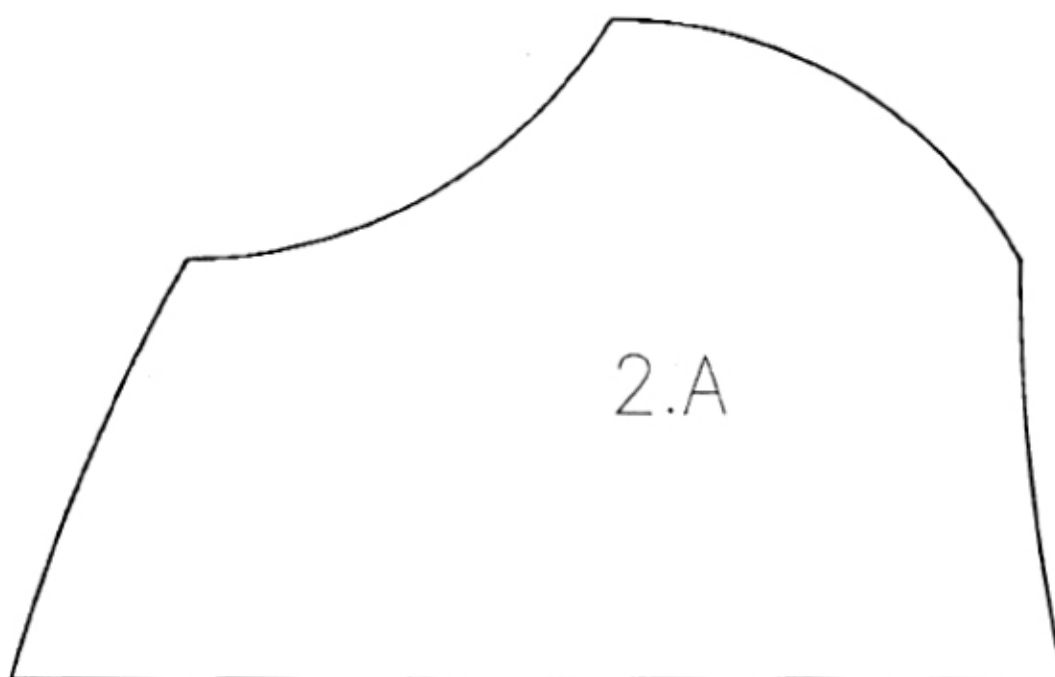
# Pompeji



## KLIPPMALL 2 A

Skala 1:1

Modul 280 x 162 mm



BENDERS MARK

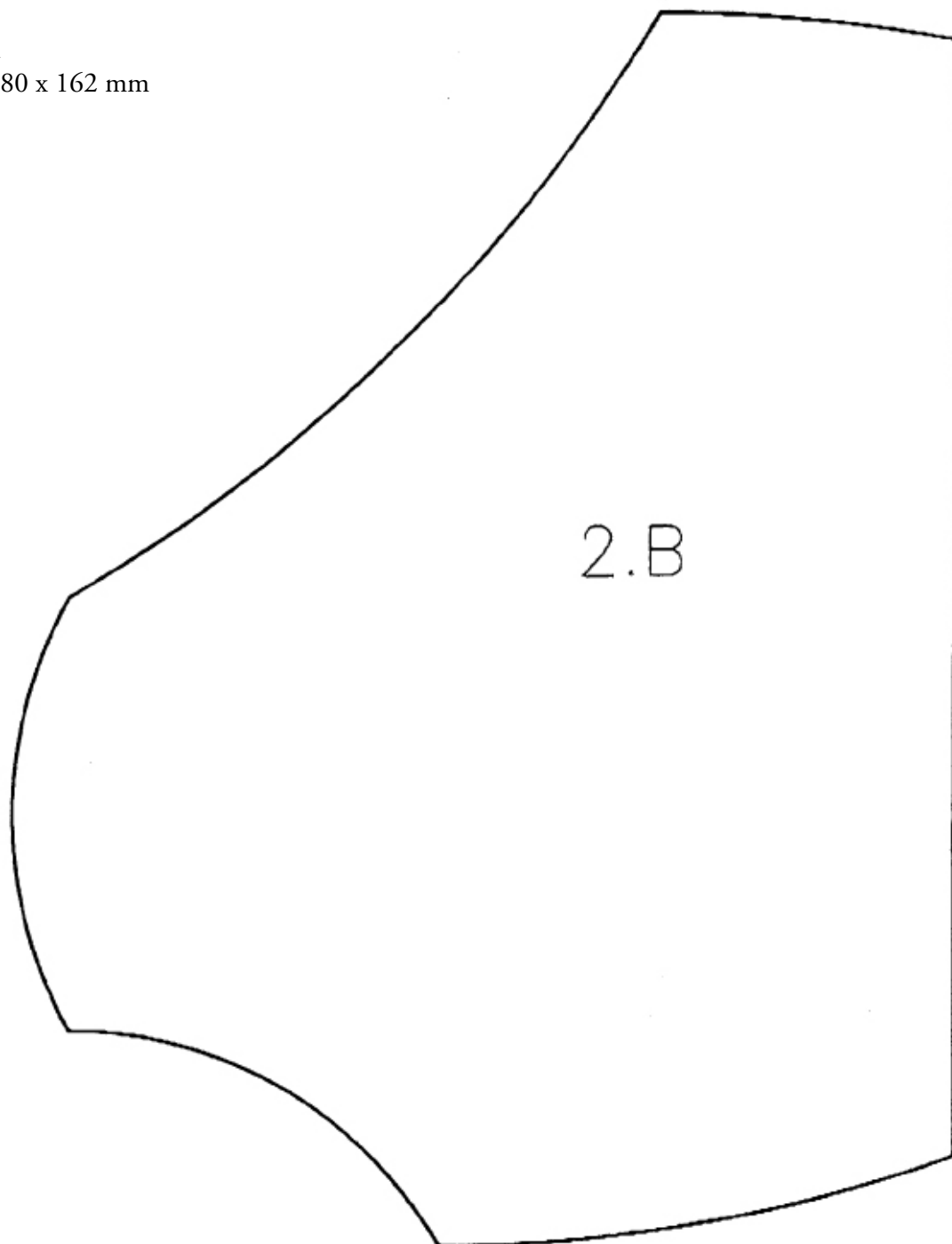
# Bender Pompeji



## KLIPPMALL 2 B

Skala 1:1

Modul 280 x 162 mm



BENDERS MARK

# Pompeji



KLIPPMALL 3 A

Skala 1:1  
Modul 280 x 162 mm

